NUMBER C-172771

三角法(3rd ANGLE PROJECTION)

METRIC

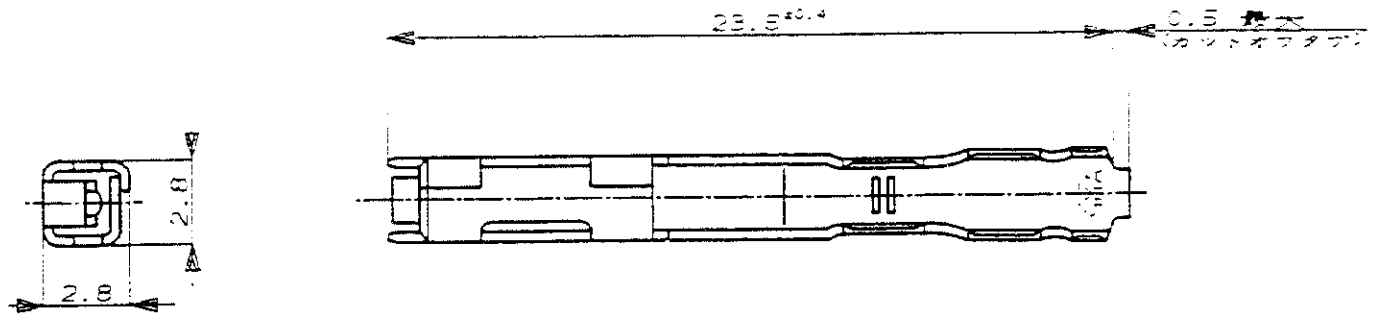

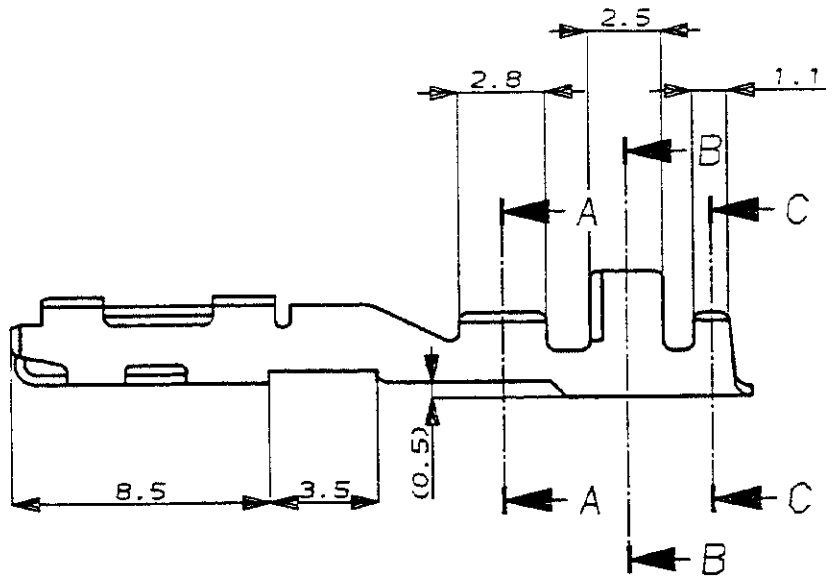

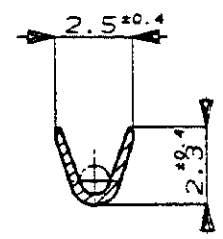

断面 A-A

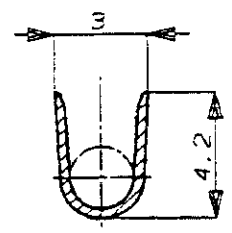

断面 B-B

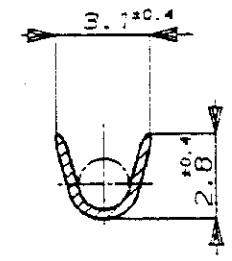

断面 C-C

注：

1 使用するプラグハウジング型番 172316,172317 172353 及び 172354
2 ハンドツール型番：752916-1
3 取付適用規格：114-5065
4 取扱説明書：IS-173J

連鎖状型番	材料及び仕上げ	型番
170352-2	リン青銅 t0.32部分金めっき	172771-2
170352-1	錫めっき済リン青銅 t0.32	172771-1

0	作成 J-12753	YF	K.Y	4/5 '90
LTR	変更 (REVISION RECORD)	DR	CHK	DATE

Copyright ©1990年 日本エー・エム・ピー株式会社

Copyright ©1990 AMP (Japan), LTD. ALL RIGHTS RESERVED.

AMP 日本エー・エム・ピー株式会社 Tokyo, Japan

適合電線断面積 (WIRE RANGE)	被覆外径 (INSULATION DIA.)	名称 (NAME)
0.3~0.5mm² (AWG#22-20)	1.6~2.4 mmφ	リセプタクル コンタクト パルス ロック コネクタ (バラ状端子)
材料 (MATERIAL) 表参照	仕上 (FINISH) 表参照	
DR. Y. Tujimori '90	DE. S. Amemiya 12/3 '90	
CHK. 12/4 '90	APP. 8/4 '90	

一般公差 (GENERAL TOLERANCE)
10以下 ±0.2
10を超え 30以下 ±0.25
30を超え 100以下 ±0.3
角度 ±3°

SIZE	LOC	番号 (No.)	
A3	J	C-172771	
尺度 (SCALE) 4-1	REV. 0	SHEET 1 OF 1	

<USERS>DEPTS270>E20501>U.PULSE>U.CONTACTS>S.C-172771
単位：mm DIMENSIONS IN MM. DO NOT SCALE PRINT

PRINT DIST