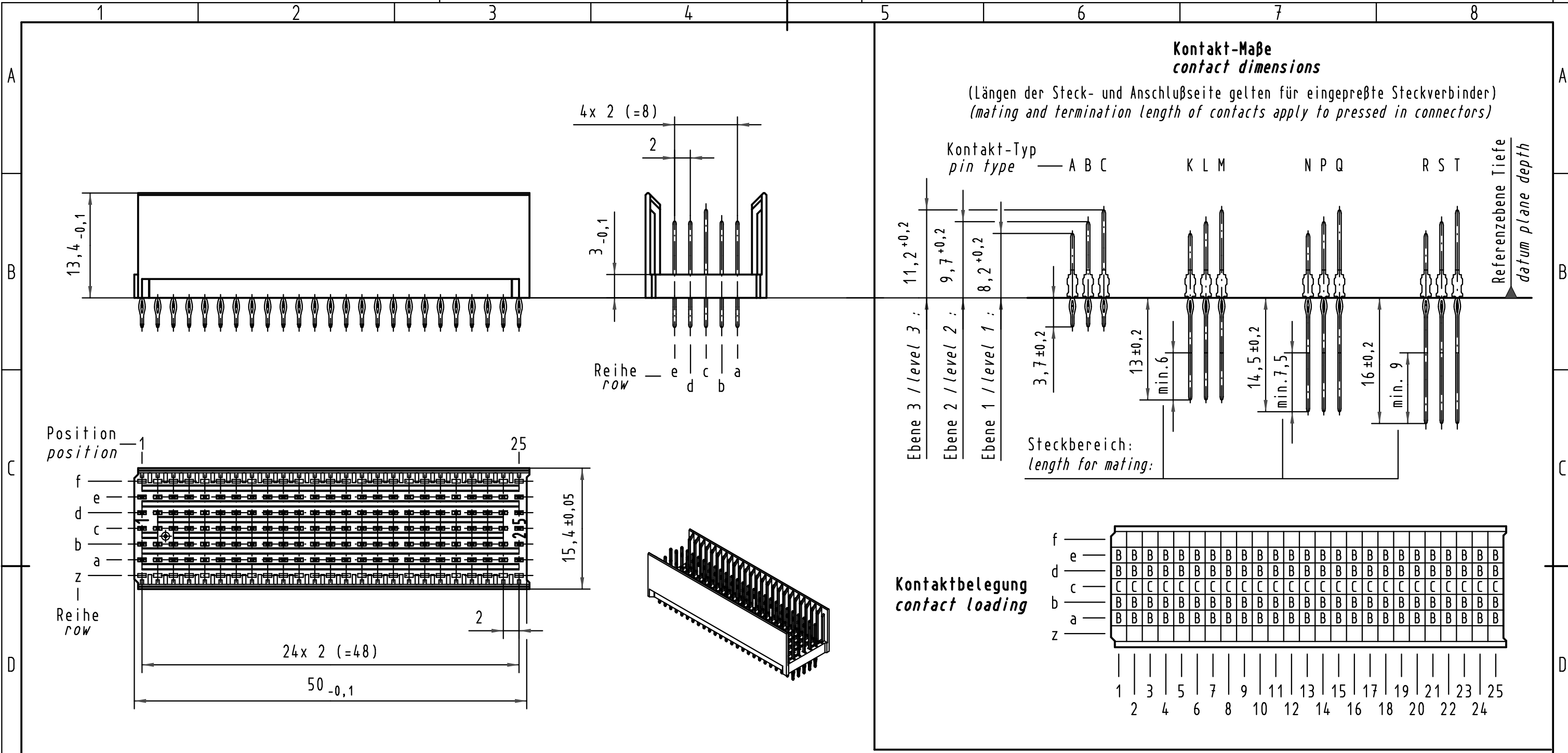
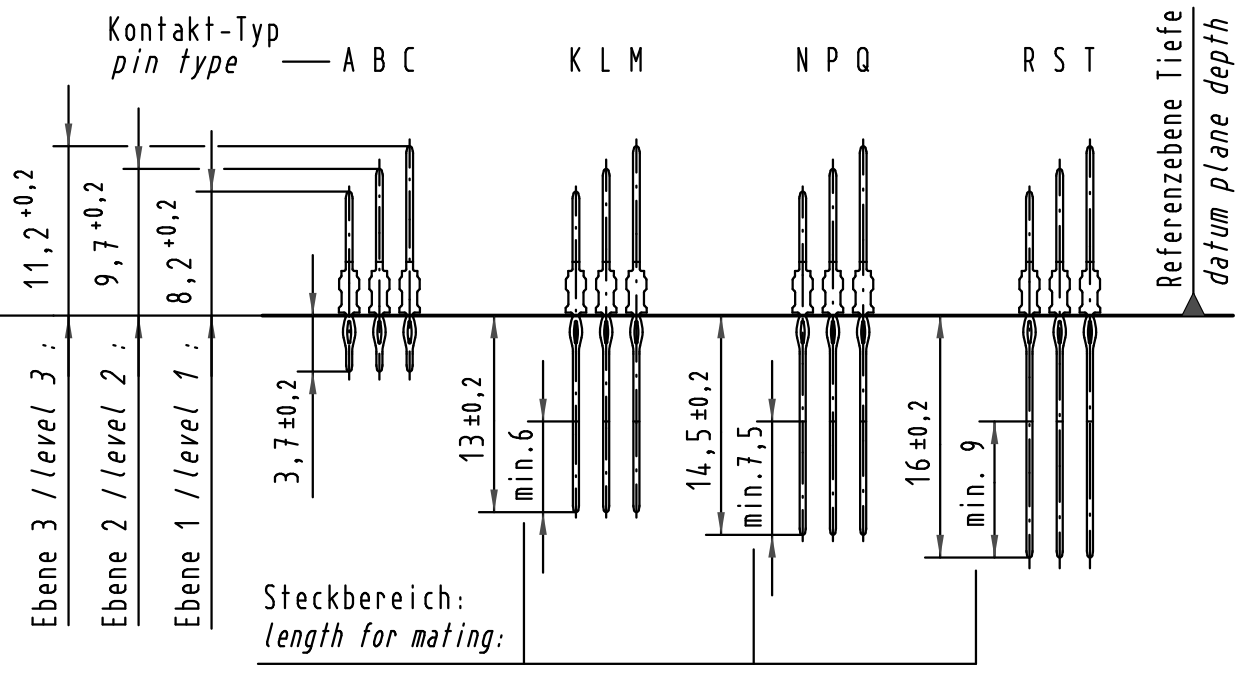


Alle Rechte vorbehalten/ All rights reserved

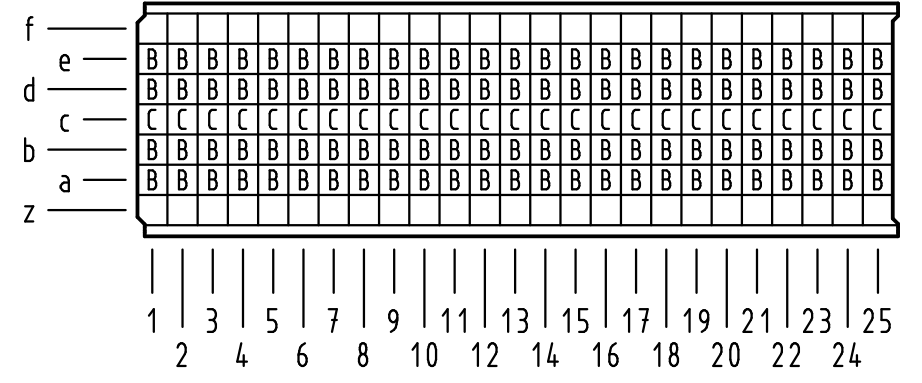


**Kontakt-Maße**  
*contact dimensions*

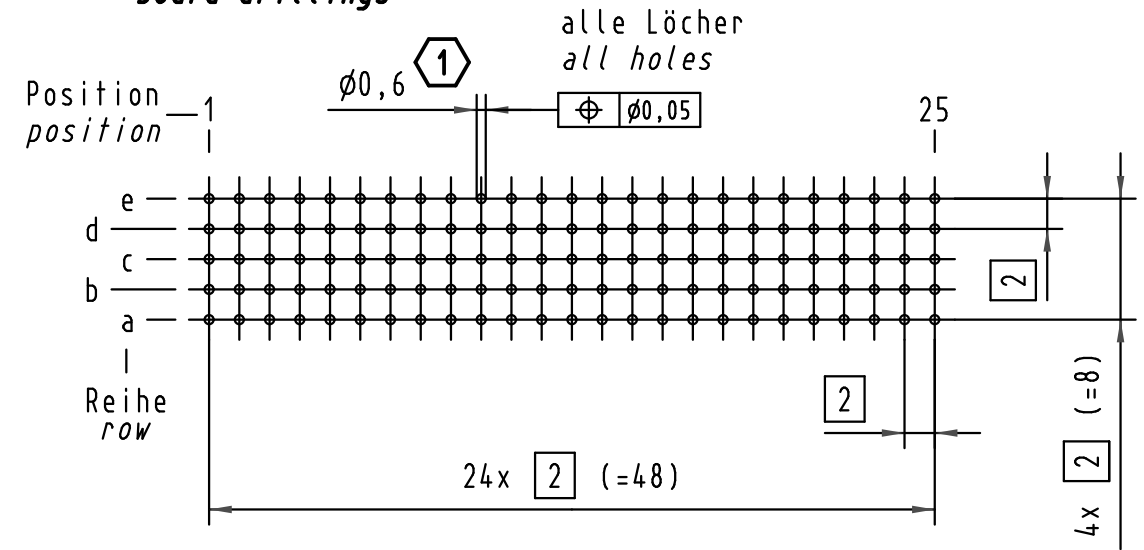
(Längen der Steck- und Anschlußseite gelten für eingepreßte Steckverbinder)  
(mating and termination length of contacts apply to pressed in connectors)



**Kontaktbelegung**  
*contact loading*



**Lochbild**  
*board drillings*



Empfohlener Lochaufbau und weitere Informationen siehe: DS 17 00 110 0101  
recommended configuration of plated through holes and further information see: DS 17 00 110 0101

17 02 125 4205	S4
17 02 125 2205	2
17 02 125 1205	1
Bestell-Nr. part-no.	Anforderungsstufe performance level <b>1</b>

All Dimensions in mm Original Size DIN A 3			Techn. Character.			Nicht tolerierte Maße/Free size tolerances IEC 61076-4-101		
Mod.	Dat.	Name	Dat.	Name	Maßstab/Scale	har-bus HM Messerleiste Typ B-25 125pol., Anschlußlänge 3,7mm har-bus HM male connector type B-25 125pol., termination length 3,7mm		
35954	14.12.09	Hage.	Detail.	29.06.00	Rie.			<b>2:1</b>
35560	21.08.09	Bus.	Insp.	29.06.00	Ko.			
34337	30.05.07	LehT	Stand.					
28731	18.01.01	Rie.						
28040			HARTING Electronics GmbH & Co. KG D-32339 ESPELKAMP			<b>TB 17 02 125 x205</b>		
						Sub.	Blatt/ page	