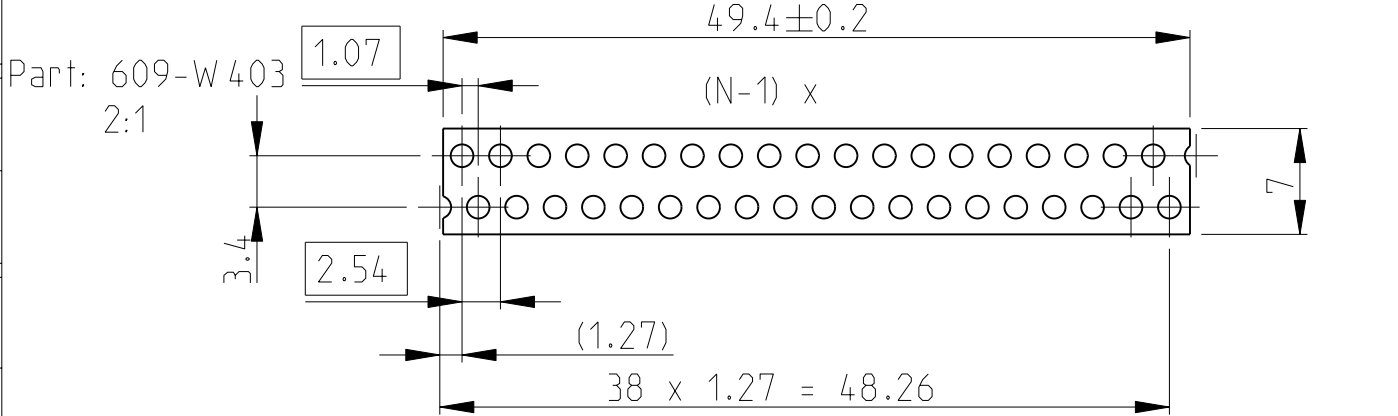
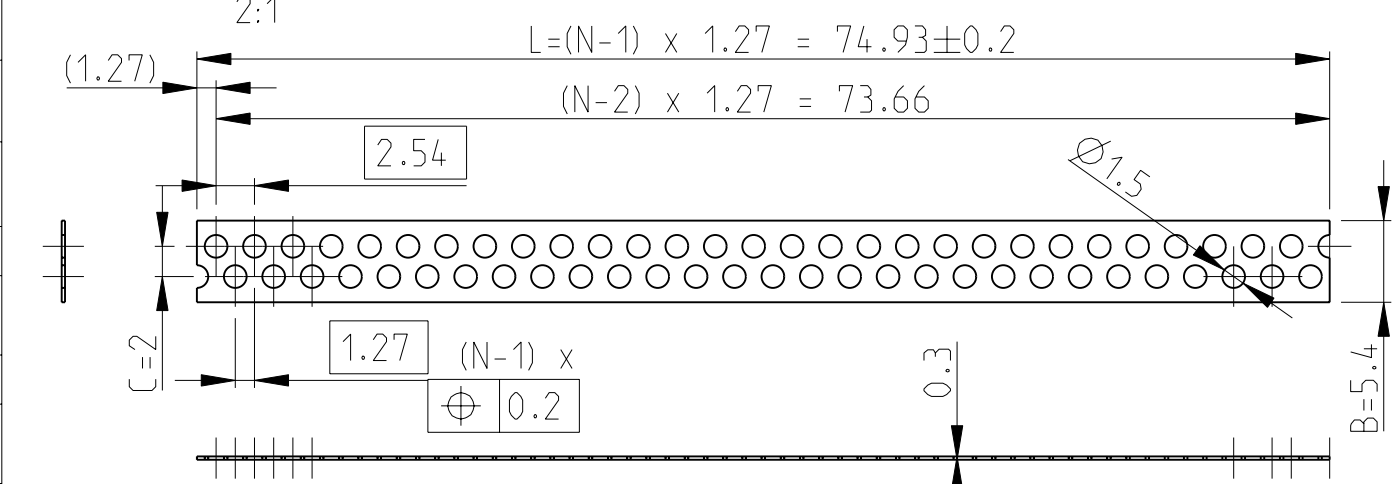


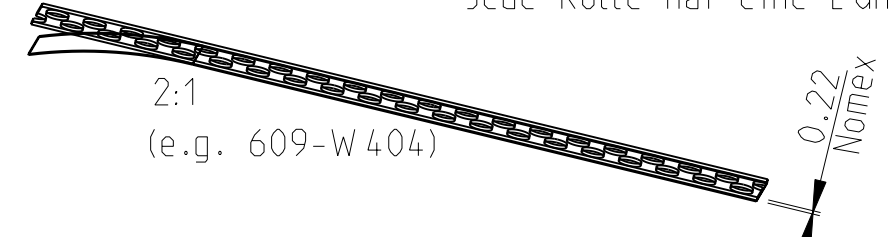
THIS DRAWING IS UNPUBLISHED. VERTRAULICHE UNVERÖFFENTLICHTE ZEICHNUNG		RELEASED FOR PUBLICATION FREI FUER VERÖFFENTLICHUNG		- 2000		MATED WITH: PASSEND ZU:	
© COPYRIGHT 2000		ALL RIGHTS RESERVED. ALLE RECHTE VORBEHALTEN					
51.2 Meter x 5.4 x 2	Reel	609-W XX4	5-1437758-9	△3			
74.93 x 5.4 x 2	60	609-W 604	5-1437758-6	△6			
62.23 x 5.4 x 2	50	609-W 504	5-1437758-5	△6			
49.53 x 5.4 x 2	40	609-W 404	5-1437758-4			5.4	
41.91 x 5.4 x 2	34	609-W 344	5-1437758-1	△6			
31.75 x 5.4 x 2	26	609-W 264	4-1437758-9				
24.13 x 5.4 x 2	20	609-W 204	4-1437758-7	△6			
19.05 x 5.4 x 2	16	609-W 164	4-1437758-3				
16.51 x 5.4 x 2	14	609-W 144	4-1437758-0	△6			
11.43 x 5.4 x 2	10	609-W 104	3-1437758-9	△3			
49.53 x 7 x 3.4	40	609-W 403	5-1437758-3	△2			
11.43 x 7 x 3.4	10	609-W 103	3-1437758-8	△2		7	
51.2 Meter x 10.6 x 6.7	Reel	609-W XX6	6-1437758-0	△6			
16.51x10.6 x 6.7	14	609-W 146	4-1437758-1	△5			
8.89x10.6 x 6.7	8	609-W 086	3-1437758-7	△6		10.6	
51.2 Meter x 18 x 14.4	Reel	609-W XX7	6-1437758-1	△5			
19.05 x18x 14.4	16	609-W 167	4-1437758-5	△5		18	
Dimensions in mm L x B x C	Number of pos. (N)	Catalog-No.	TE- PN	Active Parts (examples) Scale: 1:1			

LOC	DIST	P	LTR	REVISIONS ÄNDERUNGEN	DATE	DWN	APVD
A1	-			DESCRIPTION BESCHREIBUNG			
PROJEKT NR.:				[3]	REVISED AS PER ECO-09-027197	15DEC2009	KK AEG
				[4]	REVISED PER ECR-10-026537	10JUN2011	KK HMR



4) Packaging per Part number: 100 pieces packed in a paper bag.
or WXX4 (e.g.) for a packet with two reels.
Every reel has a length of 25.6m.

Verpackung pro PN: 100 Stück verpackt in einer Papiertüte
oder: z.B. WXX4 für ein Packet mit 2 Rollen.
Jede Rolle hat eine Länge von 25.6m.



- △2 Connection Adapter 609-WXX3: for 2-row circuit / Board Connector Series 609-XXX3
- △3 Connection Adapter 609-WXX4: for Socket plug Series 609-XX00M
- △1 Number of Positions
Nomex with adhesive film 467 (MP foil-clad)
Nomex mit Klebefolie 467 (MP kaschiert)
On request further lengths - versions are possible.
Auf Anfrage sind weitere Längen-Ausführungen möglich.
- △5 OBSOLETE PARTS: OBSOLETE CIS STREAMLINING PER
D.RENAUD/D.SINISI
- △6 OBSOLETE

THIS DRAWING IS A CONTROLLED DOCUMENT. DIESES ZEICHNUNGSDOKUMENT WIRD DURCH AMP INCORPORATED KONTROLLIERT. ÄNDERUNGEN, DIE DEM TECHNISCHEN FORTSCHRITT DIENEN, SIND VORBEHALTEN. DEN JEWEILS LETZTGÜLTIGEN ÄNDERUNGSSTAND ERFAHREN SIE AUF ANFRAGE.		DWN	M.Schleihauf	11.01.02	TE Connectivity
DIMENSIONS: MASSEINHEITEN: mm		CHK	G.Ackermann	11.01.02	
TOLERANCES UNLESS OTHERWISE SPECIFIED: ALLGEMEINTOLERANZEN		APVD	-	-	NAME
0 PLC ±		PRODUCT SPEC	-	-	Connection Adapter
1 PLC ±		PRODUKTSPEZ.	-	-	Anschluss-Adapter
2 PLC ±		APPLICATION SPEC	-	-	
3 PLC ±		VERARBEITUNGSSPEZ.	-	-	
4 PLC ±		WEIGHT	-	-	
ANGLES/WINKEL ±1°		GEWICHT	-	-	
FINISH/OBERFLÄCHE/FARBE		SIZE	A3	00779	CAGE CODE
MATERIAL		DRAWING NO	G-3-1437758-7		ZEICHNUNGS-NR.
△1		RESTRICTED TO	NUR FUER		
		CUSTOMER DRAWING	/KUNDENZEICHNUNG		SCALE
			MASSSTAB 2:1		SHEET
			BLATT 1		OF
			VON 1		REV
			C 4		