THIS DRAWING IS UNPUBLISHED.
VERTRAULICH - INHALTSANZEIGE OHNE FREIGABE NICHT ZULÄSSIG
© COPYRIGHT 2007 - RELEASED FOR PUBLICATION - 2007
FREI ZUR VERÖFFENTLICHUNG
ALL RIGHTS RESERVED.
ALLE INTERNATIONALEN RECHTE VORBEHALTEN.

MATED WITH
PASSEND ZU
-

LOC	DIST
A1	-

PROJEKT NR.: -

REVISIONS
ÄNDERUNGEN

P	LTR	DESCRIPTION / BESCHREIBUNG	DATE	DWN	APVD
	A	Neue Zeichnung	26.JUN.2001	MMO	HHC
	B	Note 1 modified	27.JUL.2006	HHC	HHC
	C	Coding B added	27.MAY.2008	SBL	HHC
	D	Design locking device optimized (see Detail X)	09.NOV.2011	SBL	HHC

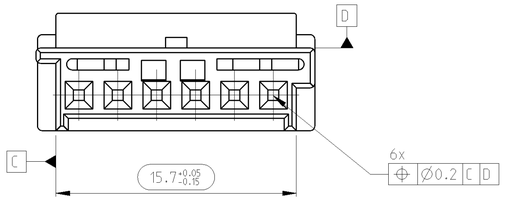

SUPPLY CONDITION:
LOCKING DEVICE IN PRE-LOCKED POSITION
Auslieferungszustand:
2.Kontaktsicherung in Vorraststellung

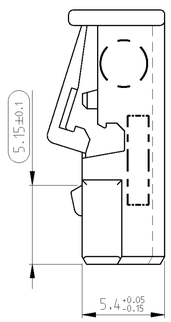

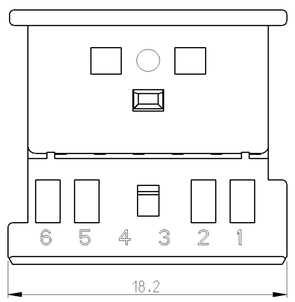

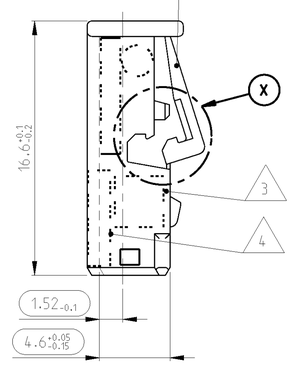

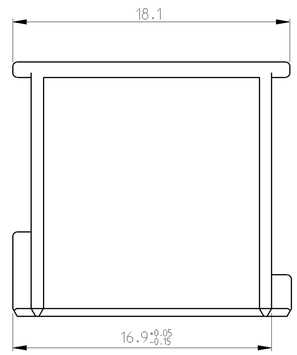

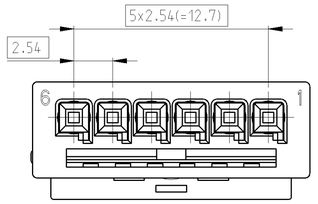

CODINGS
Kodierungen

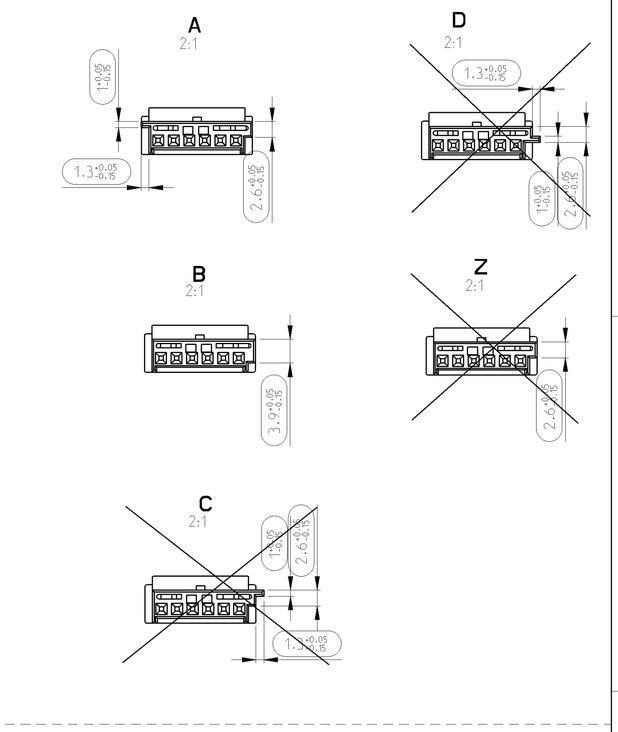

NOTES:
Bemerkungen:

1.) INTERFACE SPECIFICATION FOR USEABLE MATING PART
ACCORDING TE Connectivity DRAWING 114-18063-148
Kragenanschluss des Gegenstueckes
nach TE Connectivity Ausfuehrungsvorschrift 114-18063-148

2.) CAVITY ACCORDING TO MQS-CONTACT. USUAL APPLICATION
SEE Tyco Electronics TB NO 929454
MAX. USABLE WIDE RANGE 0.75mm² FLR PERMITTED.
QUANTITY SEE WIRE HARNESS DRAWING
MAX.PERMITTED AMPERAGE FOR SINGLE CONTACTS
SEE MQS-SPECIFICATION 108-18030-0
Kammer passend für MQS-Buchsenkontakt. normale Anwendung
siehe Tyco Electronics Tab-Zeichnung 929454
max. zulässiger Leitungsquerschnitt 0.75 mm² FLR.
die Stückzahl ist im Leitungssatz festgelegt.
Die zulässige Strombelastbarkeit der einzelnen
Kontakte siehe MQS-Spezifikation 108-18030-0

3 TE Connectivity MARK. DEEP
TE Connectivity Kennzeichnung. vertieft

4 TE Connectivity NUMBER. DEEP
TE Connectivity Nummer. vertieft

5.) POSITION FOR MATERIAL IDENTICATION. DATE
INSERT AND ORDER-NO. ARE UP TO MANUFACTURER
Lage der Materialkennzeichnung. Datumsuhr
und Bestellnummern ist dem Hersteller überlassen

6.) ONLY THE GERMAN LANGUAGE VERSION AUTHORITATIVE
Maßgebend ist der deutsche Text

LOCKING DEVICE IN
END-LOCKED POSITION
2. Kontaktsicherung
in Endraststellung

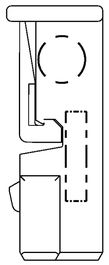

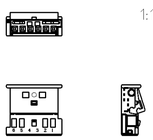

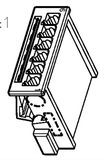

COD.	TE Connectivity ORDER NO.	REV.	DESCRIPTION	MATERIAL	SURFACE COLOUR
Z	-	-	-	PBT-GF10	WATERBLUE/wasserblau SIMILAR RAL 5021
D	-	-	-	PBT-GF10	VIOLET/violett SIMILAR RAL 4004
C	-	-	-	PBT-GF10	BLUE/blau SIMILAR RAL 5012
B	2-1241370-3	D	SOCKET HOUSING. 6POS.	PBT-GF10	NATURE
A	1-1241370-3	D	SOCKET HOUSING. 6POS.	PBT-GF10	BLACK/schwarz RAL 9011

TOLERANCING ISO 8015
TOLERIERUNG ISO 8015

TOLERANCES UNLESS OTHERWISE SPECIFIED ACC. TO DIN 16901-140 CENTRIC TO NOMINAL DIMENSION. EDITION 1982-11 SHALL APPLY.
Freimasstoleranzen nach DIN 16901-140. Es gilt die Ausgabe 1982-11.

THIS DRAWING IS A CONTROLLED DOCUMENT.
DIESES ZEICHNUNGSDOKUMENT WIRD DURCH AMP INCORPORATED KONTROLLIERT.
ÄNDERUNGEN, DIE DEM TECHNISCHEN FORTSCHRITT DIENEN, SIND VORBEHALTEN.
EIN ANSPRUCH AUF ERSTELLUNG DER ÄNDERUNGSDIENSTE BEFINDET SICH NICHT.

DIMENSIONS:
MASSEINHEITEN:
mm

TOLERANCES UNLESS OTHERWISE SPECIFIED
ALLGEMEINTOLERANZEN

0 PLC	±
1 PLC	±
2 PLC	±
3 PLC	±
4 PLC	±
ANGLES/WINKEL	±2°

MATERIAL
-
-

FINISH/OBERFLAECHE/FARBE
-
-

DWN M. Modler 26JUN2001
CHK H. Holland-Cunz 26JUN2001
APVD -
PRODUCT SPEC PRODUKTSPEZ. 108-18510-1
APPLICATION SPEC VERARBEITUNGSPEZ. 114-18166-1
WEIGHT GEWICHT 1.0g

TE Connectivity

NAME
MQS SOCKET HOUSING, 6POS
MQS Buchsengehäuse, 6pol.
-

SIZE	CAGE CODE	DRAWING NO. ZEICHNUNGS-NR.	RESTRICTED TO NUR FÜER
A1	00779	C-1241370	-

CUSTOMER DRAWING /KUNDENZEICHNUNG
SCALE MASSSTAB 5:1 SHEET BLATT 1 OF VON 1 REV D

4805 (3/11)