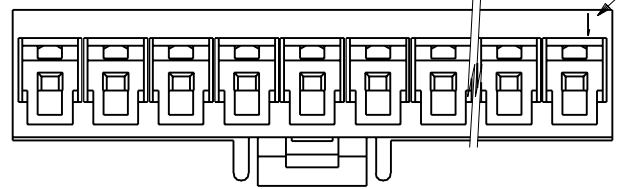
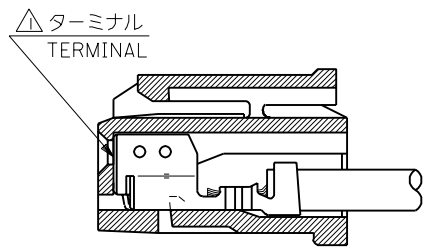


△
トレードマーク
TRADE MARK



△
キャビティー番号
及び金型番号
CAVITY NO.
AND MOLD NO.

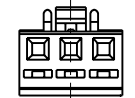
回路番号
CIRCUIT NO.



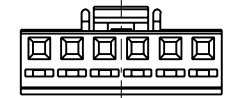
ターミナル装着状態図
TERMINAL ASSEMBLY DRAWING



2極に適用
APPLY FOR 2 CKTS.



3極に適用
APPLY FOR 3 CKTS.



4極以上の偶数極に適用
APPLY FOR EVEN OF 4 CKTS. OVER

角度 ANGLE	±3°					材料 MATERIAL	PBT(BLACK),UL94V-0
30以上 OVER	+0.3					仕上げ FINISH	—#—
10以上 30未満 UNDER	+0.25					適用電線範囲 WIRE RANGE	—#—
10未満 UNDER	+0.2					被覆外径 INS. RANGE	—#—
公差 GENERAL TOLERANCES		記号 LTR	変更内容 REVISION RECORD	DR. CHK.	日付 DATE	DRAWN BY '99/01/11 K.IOJO	CHK'D BY '99/01/11 S.KUNISHI
		0	新規作成 (JC90406) RELEASED		98/01/11		
						APP'D BY '99/01/11 M.FUKUSHIMA	尺度 SCALE

MOLEX-JAPAN CO.,LTD. 日本モレックス株式会社	
REVISE ONLY ON CAD SYSTEM	
TITLE 名称	
3.5 WIRE TO BOARD CONN. RECEPTACLE HOUSING	
DWG. NO. (SHEET 1 OF 2)	REV
SD-51067-***11	0

DWG. NO. (2 OF 2)
 SD-51067-***11
 E
 D
 C
 B
 A
 DIMENSIONS IN METRIC DO NOT SCALE DRAWING
 :MM

注記 NOTES

- △ 適合ターミナル：50217-****
 APPLICABLE TERMINAL : 50217-****
- 2. 嵌合相手：53258,53265,53259,53266 シリーズ
 MATE WITH : 53258,53265,53259,53266 SERIES
- △ キャビティー番号：1桁～2桁の数字
 金型番号：アルファベット1文字にて構成。
 (例. A1, B12)
 FORMED BY 1 DIGIT TO 2 DIGIT
 NUMBERS (TO CAVITY NO.) AND BY
 1 LETTER OF ALPHABET
 (TO MOLD NO.).
 (e.g. A1, B12).
- △ トレードマーク：MX プラス1文字の製造工場を示すアルファベットにて構成。
 但し、" J " は JAPAN を示す。(例 MX J)
 TRADE MARK FORMED BY MX AND 1 MORE LETTER OF ALFABET
 WHICH MEAN THE MANUFACTORY, BUT "J" MEANS JAPAN. (e.g. MX J)

8.4	53.0	49.0	51067-1511	15
	49.5	45.5	-1411	14
	46.0	42.0	-1311	13
	42.5	38.5	-1211	12
	39.0	35.0	-1111	11
	35.5	31.5	-1011	10
	32.0	28.0	-0911	9
	28.5	24.5	-0811	8
	25.0	21.0	-0711	7
	21.5	17.5	-0611	6
	18.0	14.0	-0511	5
8.4	14.5	10.5	-0411	4
5.8	11.0	7.0	-0311	3
5.8	7.5	3.5	51067-0211	2
(C)	B	A	ENG. NO.	CKT. 極数

角度 ANGLE		±3°				材料 MATERIAL	MOLEX-JAPAN CO.,LTD. 日本モレックス株式会社	
30以上 OVER		+0.3				PBT(BLACK),UL94V-0	REVISE ONLY ON CAD SYSTEM	
10以上 30未満 UNDER		+0.25				仕上げ FINISH	TITLE 名称	
10未満 UNDER		+0.2				適用電線範囲 WIRE RANGE	3.5 WIRE TO BOARD CONN. RECEPTACLE HOUSING	
一般公差 GENERAL TOLERANCES			記号 LTR	変更内容 REVISION RECORD	DR. / CHK.	日付 DATE	DRAWN BY '99/01/11 K.IOJO	CHK'D BY '98/01/11 S.KUNISHI
			0	新規作成 (JC90406) RELEASED	1	98/01/11	APP'D BY '98/01/11 M.FUKUSHIMA	尺度 SCALE
							DWG. NO. (SHEET 2 OF 2) REV SD-51067-***11 0	

THIS DRAWING CONTAINS INFORMATION THAT IS PROPRIETARY TO MOLEX(JAPAN) AND SHOULD NOT BE USED WITHOUT WRITTEN PERMISSION
 本図面は日本モレックス(株)の所有する情報を含むもので 当社の許可なく複製を禁止する。

EN-01C(032)MXJ-32